



Na aranżacji: grzejnik c.o. INV-70/180E33, zestaw zaworowy Z15



**Grupa  
ELEGANTE  
DESIGN**

ELEGANTE DESIGN  
Group





# INVENTIO [INV]

## INVENTIO X [IN VX]

projektant / designer Instal-Projekt Team

Ulepszony grzejnik ekranowy w wyniku wdrożenia nowej technologii.  
Improved screen radiator is the result of implementing innovative production technology.

### PODŁĄCZENIE / CONNECTION



**DOLNE TYPU "D50" / BOTTOM "D50" TYPE - 50 mm**  
**PRZYŁĄCZA / CONNECTOR - G 1/2 "**

### BUDOWA / BUILD

**RURA/KSZTAŁTOWNIK / TUBE/PROFILE**  
Ø 25 mm / [X] □ 30 x 10, 50 x 10 mm

**KOLEKTOR / MANIFOLD**  
□ 25 x 25 mm / [X] □ 35 x 35 mm

**MATERIAŁ / MATERIAL**  
wyselekcjonowana stal precyzyjna  
select precision steel

**POWIERZCHNIA / SURFACE**  
powłoka lakiernicza  
ekran - płyta stalowa pokryta farbą proszkową  
lub z nadrukiem  
lacquer-painted,  
panel - powder-painted or overprinted steel plate

### PARAMETRY PRACY / WORKING PARAMETERS

**MAX CIŚNIENIE PRACY / MAX. WORKING PRESSURE**  
1 MPa / [X] 0,5 MPa

**MAX TEMP. PRACY / MAX. WORKING TEMPERATURE**  
95 °C

### INNE / OTHERS

**STANDARD / STANDARD**  
grzejnik w kolorze WHITE SILK C35 z ekranem stalowym  
w kolorze WHITE SILK C35 o podłączeniu dolnym o rozstawie 50mm  
radiator in WHITE SILK C35 colour with steel panel  
in white silk colour, with 50 mm pitch bottom connection

**KOMPLET / SET**  
grzejnik, zestaw montażowy, odpowietrznik,  
instrukcja, karta gwarancyjna, opakowanie  
radiator, mounting kit, air vent, manual, guarantee card, packaging

Grzejnik INDIVI NEW został uhonorowany tytułami:  
INDIVI NEW radiator has been awarded with the titles:



### AKCESORIA DEDYKOWANE / DEDICATED ACCESSORIES



**GRZAŁKI**  
/ HEATING ELEMENTS  
300W - 1200W



**polecamy grzałkę elektryczną HOT²**  
we recommend an electric heating  
element HOT²

99



**ZAWORY I GŁOWICE**  
/ VALVES AND HEADS  
Z13, Z14, Z15



**polecamy zestaw zaworowy Z15**  
we recommend Z15 valve set which

107



**WIESZAKI I RELINGI**  
/ HANGERS AND RAILS  
RS4



**polecamy dedykowane akcesoria:**  
**wieszak RS4**  
we recommend dedicated  
accessories: hanger RS4

110



# INVENTIO [INV] / INVENTIO X [INVX] np. INV - 40 / 160 E37 EFS...

MODEL model	PODŁĄCZENIE / connection			MOC / output			INFORMACJE DODATKOWE additional information				MOC GRZAŁKI * heating element power*			
	SZEROKOŚĆ (L) width (L)	WYSOKOŚĆ (H) height (H)	GLĘBOKOŚĆ (G) depth (G)	TYP type	ROZSTAW (h) pitch (h)	ODLEGŁOŚĆ OSI PRZEPŁAZOD-SOJANY (g) spacing between connector and wall (g)	55 / 45 / 20 °C	75 / 65 / 20 °C	90 / 70 / 20 °C	MASA weight	POJEMNOŚĆ WODNA water capacity	POLE POWIERZCHNI surface area	WYKŁADNIK n index exponent n	YUUKI, HOT*, COCO
	mm	mm	mm	mm	mm	mm	W	W	W	kg	dm <sup>3</sup>	m <sup>2</sup>		W
<b>WERSJA: EKRAN MALOWANY - KOLOR STANDARD / VERSION: POWDER - PAINTED SCREEN - STANDARD COLOUR</b>														
INV-40/120E	380	1 200	91	dolne bottom	50	57	243	474	601	18,2	5,0	0,99	1,3040	300
INV-40/160E		1 600					317	617	782	24,6	7,0	1,37	1,3020	600
INV-40/180E		1 800					351	683	867	27,8	8,0	1,56	1,3056	600
INV-50/120E	480	1 200	91	dolne bottom	50	57	313	610	774	23,1	6,8	1,33	1,3047	600
INV-50/160E		1 600					410	795	1 007	31,3	9,5	1,83	1,2981	900
INV-50/180E		1 800					453	880	1 116	35,5	11,2	2,08	1,3019	900
INV-60/160E	570	1 600	91	dolne bottom	50	57	494	957	1 212	37,3	11,8	2,29	1,2945	900
INV-60/180E		1 800					546	1 060	1 343	42,4	14,0	2,60	1,2985	900
INV-70/180E		1 800					631	1 223	1 549	48,5	16,5	3,12	1,2955	1 200
<b>WERSJA: EKRAN FOTO+SZKŁO / VERSION: PHOTO PANEL+GLASS</b>														
INV-70/180EFS...**	656	1 806	96	dolne bottom	50	57	631	1 223	1 549	60,2	16,5	3,12	1,2955	1 200
<b>WERSJA O POWIĘKSZONEJ MOCY GRZEWCZEJ / INCREASED THERMAL OUTPUT VERSION</b>														
INVX-60/160E	570	1 600	126	D50	50	63	695	1 371	1 747	62,7	7,4	4,67	1,3285	-
INVX-70/180E	650	1 800					842	1 694	2 174	78,8	11,3	5,94	1,3686	-

\* Moc sugerowana - więcej informacji str. 100.

\* Suggested power - more informations page 100.

UWAGA: Grzejnik INVENTIO X nie współpracuje z grzałką elektryczną.

NOTE! INVENTIO X does not work with an electric heating element.

### \*\* DOSTĘPNE OPCJE WYKONANIA / AVAILABLE OPTIONS


EKRAN FOTO + SZKŁO / PHOTO PANEL + GLASS - EFS ...

GALERIA  
WZORÓW  
EKRAŃÓW

PANEL  
DESIGN  
GALLERY


grzejników INVENTIO  
for INVENTIO radiators

SHE




EFS01

CHILLOUT




EFS03

MORROW




EFS09

MORE



EFS11

TIME



EFS14

E...  
farba, wybrany kolor wg palety na str. 4-5  
paint, selected colour by the palette on page 4-5

**PAMIĘTAJ! Dostępny jest również ekran malowany wg palety Instal-Projekt**  
Istnieje możliwość zamówienia grzejnika INVENTIO w wersji z ekranem foto bez SZKŁA - indywidualna wycena.  
NOTE! A painted screen is also available according to Instal-Projekt colour palette. It is possible to order INVENTIO with a photo panel, but without glass - prices are individually calculated based on particular inquiries.

